

## **GARIS PANDUAN KEMASUKAN PELAJAR KE KAMPUS UM MULAI 1 MAC 2022**

**Berdasarkan Surat Edaran KPT Kemasukan Pelajar ke Kampus secara berperingkat bermula Mac 2022 bertarikh 25 Februari 2022**

- 70-100% kemasukan (bergantung kepada kapasiti universiti)
- Tanpa mengambil kira status vaksinasi pelajar

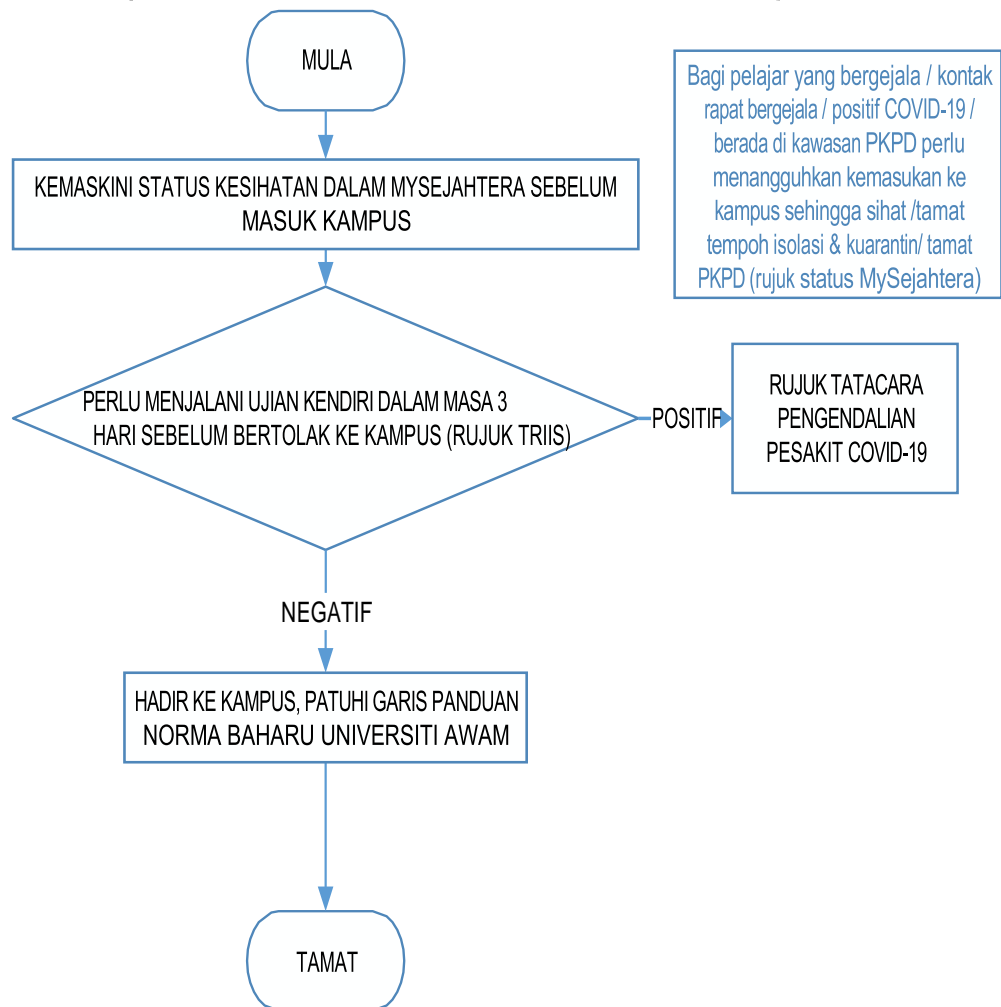
### **SOP Kemasukan Pelajar Lengkap Vaksinasi.**

- Definisi lengkap vaksin: Bergantung kepada Status Sijil vaksinasi di dalam MySejahtera
- Setiap Ptj (Kolej Kediaman/Fakulti/Pusat/Jabatan) di universiti berperanan menyemak status vaksinasi MySejahtera.
- Perlu membuat ujian COVID 19 sendiri 3 hari sebelum kemasukan ke kampus dan disemak oleh Ptj (Kolej Kediaman/Fakulti/Pusat/Jabatan) masing-masing.
- Bagi pelajar bergejala/ kontak rapat bergejala/kes positif COVID-19/ berada di dalam kawasan PKPD atau sedang menjalani kuarantin, dinasihatkan untuk menangguhkan kemasukan fizikal ke dalam kampus sehingga sihat /tamat tempoh isolasi/ tamat tempoh kuarantin/ tamat PKPD (rujuk status MySejahtera).

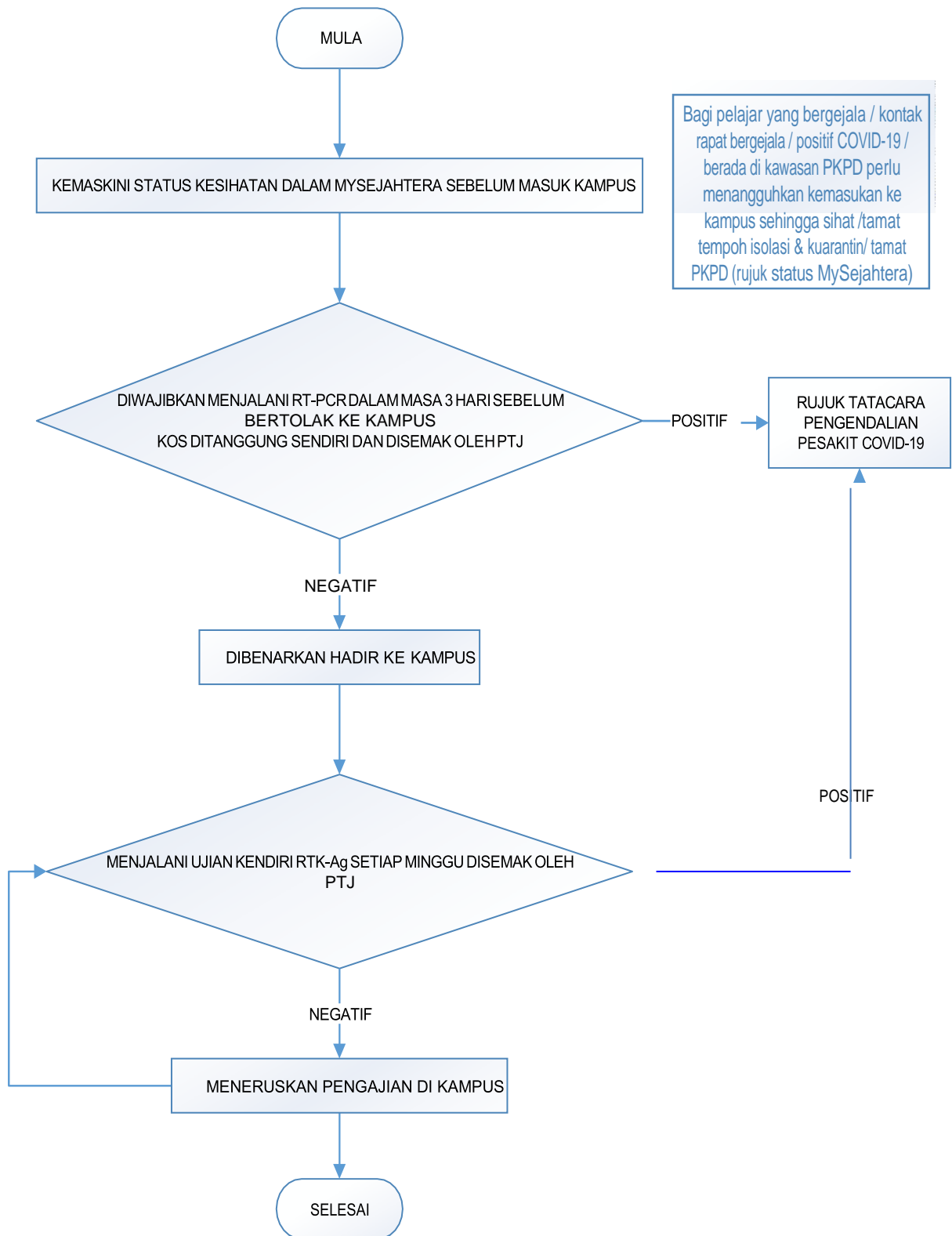
### **SOP Kemasukan Pelajar Tidak Divaksin/ Tidak Lengkap Vaksinasi.**

- Melakukan RT-PCR 3 hari sebelum memasuki kampus.
- Melakukan RTK-Ag setiap minggu secara sendiri, disemak oleh Ptj masing-masing mengikut Strategi Pengujian COVID -19 Kebangsaan

# SOP KEMASUKAN PELAJAR KE KAMPUS (LENGKAP VAKSINASI)



# SOP KEMASUKAN PELAJAR KE KAMPUS MAC 2022 (TIDAK LENGKAP VAKSINASI)



## RUJUKAN DAN INFOGRAFIK BERKAITAN

1. **Kenyataan Media Menteri Kanan Pertahanan – 9 Februari 2022**
2. **Kenyataan Media Kementerian Pengajian Tinggi – 3 Februari 2022**
3. **Strategi Pengujian Covid-19 Kebangsaan – 26 November 2021**
4. **SOP Pelan Pemulihan Negara – MKN**
5. **Garis Panduan Semasa dan Infografik Kementerian Kesihatan Malaysia**
6. **Surat Edaran KPT Kemasukan Pelajar ke Kampus secara berperingkat bermula Mac 2022 - 25 Februari 2022**

**PENILAIAN DAN PENGURUSAN KENDIRI COVID-19**

KEMENTERIAN KESIHATAN MALAYSIA

**Test (uji)**



Segera lakukan ujian pengesanan COVID-19 secara sendiri sekiranya mengalami gejala jangkitan seperti hidung berair, demam atau batuk

**Report (Lapor)**



Laporkan keputusan ujian pengesanan sendiri (negatif, positif, atau tidak sah) secepat mungkin di aplikasi MySejahtera

**Isolate (Asing)**



Lakukan pengasingan kuarantin sendiri dengan segera dan penuh disiplin sekiranya **positif COVID-19**. Patuhi perintah HSO<sup>1</sup> yang ditetapkan oleh KKM

**Inform (Maklum)**



Segera maklumkan kepada kontak rapat dan ahli keluarga terdekat sekiranya **positif**. Maklumkan pihak berkuasa kesihatan atau CAC<sup>2</sup> berhampiran sekiranya situasi kesihatan diri semakin merosot ketika kuarantin sendiri di rumah

**Seek (Dapatkan rawatan)**



Dapatkan rawatan segera di pusat perubatan atau CAC<sup>2</sup> berhampiran sekiranya **gejala bertambah teruk** seperti kesukaran bernafas atau demam panas

Nota: <sup>1</sup>HSO : Perintah Pengawasan dan Pemerhatian di Rumah (Home Surveillance Order)  
<sup>2</sup>CAC : Pusat Penilaian COVID-19 (COVID-19 Assessment Centre)

Bersama Hentikan Wabak COVID-19

moh.gov.my

# STRATEGI PENGUJIAN COVID-19 KEBANGSAAN



KEMENTERIAN KESIHATAN MALAYSIA

Contoh cara penggunaan kit ujian pengesanan COVID-19 sendiri

- 

Jangan makan, minum atau merokok 30 minit sebelum menjalani ujian
- 

Pastikan isi kandungan kit ujian lengkap dan belum melepasi tarikh luput
- 

Basuh tangan anda sebelum menjalani ujian
- 

Ambil sampel spesimen (mengikut arahan kit ujian)
- 

Jalani ujian mengikut arahan kit
- 

Baca keputusan mengikut tempoh masa yang ditetapkan
- 

Basuh tangan anda selepas selesai ujian
- 

Nyahkuman kawasan ujian
- 

Masukkan spesimen dan kit dalam beg plastik dan buang ke dalam tong sampah



Bersama Hentikan Wabak COVID-19 [covid-19.moh.gov.my](https://covid-19.moh.gov.my)

Dikemaskini: 26 November 2021

#ReopeningSafely

## SIJIL DIGITAL PENGECCUALIAN VAKSINASI COVID-19 DI MYSEJAHTERA



Langkah-langkah untuk memohon Sijil Digital Pengecualian Vaksinasi (Exemption Certificate) COVID-19 bagi individu yang tidak boleh divaksinasi atas masalah kesihatan tertentu.



1. Sila bawa slip Penilaian Pra-Vaksinasi (Pre-Vaccination Assessment / PVA) dan dapatkan pengesahan daripada pakar perubatan yang berdaftar yang merawat anda.
2. Kemudian bawa slip PVA yang telah disahkan ke Pejabat Kesihatan Daerah (PKD) berdekatan untuk memohon sijil digital pengecualian vaksinasi.
3. Sijil digital anda akan diproses dalam tempoh 7 hari oleh MySejahtera.



moh.gov.my

## PANDUAN MELAKUKAN UJIAN KENDIRI RTK-AG



Lakukan Ujian Kendiri Rapid Test kit-Antigen (RTK-Ag) Sekiranya Anda:



Berhimpun di khalayak ramai /di tempat awam/ di rumah.


Mempunyai sebarang gejala COVID-19.

Sakit tekak

BATUK

DEMAM

SUKAR BERNAFAS



HILANG DERIA BAU DAN RASA

SAKIT DADA

HILANG SELERA MAKAN

LOYA/CIRIT BIRIT BERLARUTAN

 Bersama Hentikan Wabak